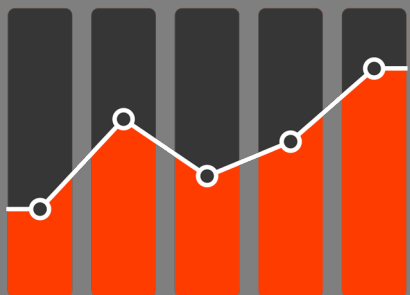



© WOW Factor Concept | Data Management



- Consultanță
- Cursuri Excel



CONSULTANȚĂ

Am peste 20 de ani de experiență practică pe partea de raportări și design de rapoarte, în top multinaționale din România, inclusiv în Centrala unor bănci din top 3: **BRD**, **BCR**, **Oracle**. Lucrez atât în Excel, Power Query și Power Pivot, cât și în alte instrumente de Business Intelligence

Știu (aproape) totul despre cum să construiesc rapoarte relevante, cum să pun întrebările și/sau să intuiesc modul în care cifrele trebuie să răspundă nevoilor managerilor, și cum să le optimizez pentru a fi disponibile foarte repede

Îți împărtășesc din experiența mea pentru eficientizarea activităților tale zilnice și automatizarea rapoartelor, folosind excelentele instrumente oferite de aplicația Microsoft Excel, în versiunea **365**



CURSURI EXCEL

Sunt trainer autorizat și susțin cursuri de Microsoft Excel (versiunea 365) pentru orice nivel în cadrul companiilor, folosindu-mi expertiza adaptată fiecărui caz. Programa și orarul cursurilor sunt flexibile și pot fi adaptate nevoilor tale concrete. Fiecare curs include un suport de curs în format PDF, însoțit de fișierele utilizate la curs și de Anexe.

Consultanță

Dezvoltare rapoarte

Pentru a-ți înțelege mai bine afacerea, ai nevoie de instrumentele potrivite. Îți voi înțelege modelul de business și îți voi oferi rapoarte adaptate stilului tău de lucru



Stabilim împreună formatul și identificăm sursele primare de date, iar tu primești un Dashboard complet automatizat, în care formulele, pivoții, slicer-ele și graficele Excel vor lucra pentru tine

Optimizare rapoarte

Dacă îți dorești să-ți optimizezi fluxul de informații în firmă, voi construi împreună cu tine rapoarte flexibile și adaptate specificului tău, pe care ulterior le poți gestiona singur



Automatizare și mentenanță rapoarte

Dacă ai nevoie să primești săptămânal sau lunar informații financiare sau de vânzări pentru firma ta, vom găsi împreună o soluție de automatizare și transmitere a rapoartelor existente



Do-it-yourself



Și totuși, poate că dorești să îți poți implementa singur rapoarte în firmă, dar nu ai cunoștințele necesare sau nu știi de unde să începi

Te voi învăța principalele funcționalități în Excel, iar tu vei folosi ulterior cunoștințele astfel dobândite în design-ul rapoartelor pe care ți le dorești

Fișiere “Ready2Use”



Dacă ai și tu nevoie de un șablon predefinit, dar particularizat cu elementele tale de identificare și gata de folosit în activitatea ta, îți pot oferi acest serviciu

Îți pot adapta contractele, modelul de factură sau alte documente interne specifice, conectându-le la baza ta de clienți, furnizori sau salariați, pentru a genera rapid documente folosind Mail Merge

[Contactează-mă pentru o cotație](#)

Cursuri Excel

Generale

Specializate



Kit de supraviețuire în Excel

Curs intensiv, care acoperă cele mai utilizate noțiuni din Excel, pentru un progres rapid în gestionarea raportărilor curente

9 ore



Curs Excel pentru începători

Curs extensiv, dedicat parcurgerii funcționalităților Excel de la nivel Zero/Bază la nivel Mediu

20 ore



Curs Excel – nivel Mediu / Avansat

Curs extensiv, dedicat parcurgerii funcționalităților Excel de la nivel Mediu la nivel Avansat

20 ore



Dashboard în Excel

Curs intensiv, de nivel Avansat, dedicat realizării elementelor componente (pivoți, grafice, slicer-e) ale Dashboard-urilor în Excel

8 ore



Aproape totul despre funcțiile Excel

Curs intensiv, de nivel Mediu, dedicat parcurgerii majorității formulelor de calcul și a funcțiilor disponibile în Excel

15 ore



Grafice Excel de la A la Z

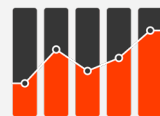
Curs intensiv, de nivel Mediu, dedicat prezentării majorității tipurilor de grafice disponibile în Excel, cu particularitățile acestora

8 ore

Kit de supraviețuire în Excel

- ✓ tip curs: **intensiv**
- ✓ durata curs: **9 ore** (plus pauze)
- ✓ mod de desfășurare: **online, prin Zoom**
- ✓ nivel necesar: **cunoștințe de bază**
- ✓ susținut pe parcursul a **2 zile**
- ✓ alegere zile: lucrătoare sau de week-end
- ✓ orar: **09:00 – 14:00**
- ✓ se oferă diplomă de participare

9 ore de curs



Data Management

600 RON

Cursul acoperă cele mai utilizate noțiuni din Excel, pentru un progres rapid în gestionarea raportărilor curente

Conținutul cursului se poate personaliza în funcție de specificul firmei tale

Se poate organiza în zile lucrătoare sau de week-end, în funcție de preferințe

Prețul este negociabil în funcție de numărul de participanți

Contactează-mă pentru înscrieri

Ziua 1

09:00 – 10:30 Prelucrarea datelor

- modalități de filtrare și sortare a sursei de date
- formatare condiționată: metode utilizate frecvent
- identificare duplicate
- reguli de validare a datelor cu limitarea opțiunilor

10:30 – 10:45 Pauză de cafea

10:45 – 12:15 Funcții uzuale (I)

- IF
- SUMIF
- COUNTIF
- VLOOKUP – noțiuni de bază

12:15 – 12:30 Pauză de cafea

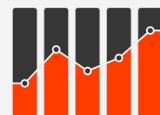
12:30 – 14:00 Funcții uzuale (II)

- VLOOKUP – noțiuni avansate
- IFERROR
- LEFT și RIGHT
- LEN, UPPER, LOWER și PROPER
- DATE și TODAY

Kit de supraviețuire în Excel

- ✓ tip curs: **intensiv**
- ✓ durata curs: **9 ore** (plus pauze)
- ✓ mod de desfășurare: **online, prin Zoom**
- ✓ nivel necesar: **cunoștințe de bază**
- ✓ susținut pe parcursul a **2 zile**
- ✓ alegere zile: lucrătoare sau de week-end
- ✓ orar: **09:00 – 14:00**
- ✓ se oferă diplomă de participare

9 ore de curs



Data Management

600 RON

Cursul acoperă cele mai utilizate noțiuni din Excel, pentru un progres rapid în gestionarea raportărilor curente

Conținutul cursului se poate personaliza în funcție de specificul firmei tale

Se poate organiza în zile lucrătoare sau de week-end, în funcție de preferințe

Prețul este negociabil în funcție de numărul de participanți

Contactează-mă pentru înscrieri

Ziua 2

09:00 – 10:30 Sumarizare date

- organizarea datelor de tip „tabelă”: Table
- sumarizarea datelor cu ajutorul pivoților
- prezentarea interactivă a datelor prin integrarea slicer-elor

10:30 – 10:45 Pauză de cafea

10:45 – 12:15 Organizare vizuală

- principalele tipuri de grafice cu sursă pivot
- conectarea rapoartelor Excel în PowerPoint

12:15 – 12:30 Pauză de cafea

12:30 – 14:00 Elemente Dashboard

- integrarea graficelor în Dashboard
- vizualizare în Dashboard: slicer-e, interdependențe
- optimizare vizuală și opțiuni de personalizare

Scurtă sesiune Q & A, feedback curs

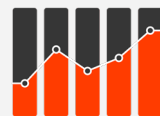
Transmitere diplome de participare

Alte detalii administrative

Curs Excel pentru începători

- ✓ tip curs: **extensiv**
- ✓ durata curs: **20 ore** (plus pauze)
- ✓ mod de desfășurare: **online, prin Zoom**
- ✓ nivel necesar: **NU este cazul**
- ✓ susținut pe parcursul a **5 zile**
- ✓ alegere zile: lucrătoare sau de week-end
- ✓ orar: **09:00 – 13:15**
- ✓ se oferă diplomă de participare

20 ore de curs



Data Management

800 RON

Cursul este dedicat parcurgerii practice a funcționalităților Excel de la nivel Zero (de Bază) la nivel Mediu

Conținutul cursului se poate personaliza în funcție de specificul firmei tale

Se poate organiza în zile lucrătoare sau de week-end, în funcție de preferințe

Prețul este negociabil în funcție de numărul de participanți

Contactează-mă pentru înscrieri

Ziua 1

09:00 – 11:00 Prezentare generală

- introducere curs și participanți
- tipuri de extensii utilizate și diferențierea acestora
- salvare implicită și alegerea unui format potrivit
- organizarea informației în Excel, utilizări practice
- gestionarea și lucrul cu fișierele: operațiuni frecvente
- prezentarea principalelor meniuri
- prezentarea meniurilor contextuale
- bara cu instrumente accesibile rapid: Quick Access Toolbar

11:00 – 11:15 Pauză de cafea

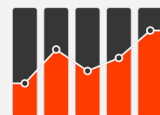
11:15 – 13:15 Gestionare fișier

- personalizări și opțiuni aplicabile local
- setări regionale, modalități de salvare, limbă meniuri
- formatarea și gestionarea spațiului de lucru, opțiuni implicite
- formatarea și gestionarea foii curente: operațiuni aplicabile
- optimizarea coloanelor și a rândurilor: operațiuni aplicabile
- tipuri de vizualizare: Views, Zoom
- modalități de vizualizare: Freeze Panes, Split Screen

Curs Excel pentru începători

- ✓ tip curs: **extensiv**
- ✓ durata curs: **20 ore** (plus pauze)
- ✓ mod de desfășurare: **online, prin Zoom**
- ✓ nivel necesar: **NU este cazul**
- ✓ susținut pe parcursul a **5 zile**
- ✓ alegere zile: lucrătoare sau de week-end
- ✓ orar: **09:00 – 13:15**
- ✓ se oferă diplomă de participare

20 ore de curs



Data Management

800 RON

Cursul este dedicat parcurgerii practice a funcționalităților Excel de la nivel Zero (de Bază) la nivel Mediu

Conținutul cursului se poate personaliza în funcție de specificul firmei tale

Se poate organiza în zile lucrătoare sau de week-end, în funcție de preferințe

Prețul este negociabil în funcție de numărul de participanți

Contactează-mă pentru înscrieri

Ziua 2

09:00 – 11:00 Formatări

- aranjare în pagină și optimizare aspect: Page Setup
- alegere format tipărire, orientare, particularități: Page Layout
- gestionare conținut antet și subsol: Header, Footer
- delimitare zonă de tipărire: Print Area
- repetarea afișării unor rânduri/coloane pe pagini: Print Titles
- imprimare pe hârtie sau generare format .pdf, opțiuni: Print
- formatare celule: opțiuni de personalizare cu Format Cells
- opțiuni: tip, aliniere, afișare text, font, chenar, fundal
- particularități de afișare a datelor calendaristice
- particularități de afișare a diferitelor tipuri de date

11:00 – 11:15 Pauză de cafea

11:15 – 13:15 Analiză conținut

- opțiuni disponibile pentru copiere: Copy, Paste (Special)
- variante de căutare și înlocuire conținut: Find, Replace
- opțiuni specifice pentru Find și Replace
- sortarea informațiilor și opțiuni aplicabile: Sort
- filtrarea informațiilor după unul sau mai multe criterii: Filter
- opțiuni de filtrare a informațiilor, particularități

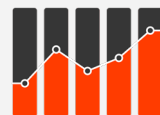
Temă de rezolvat (din Ziua 1 și Ziua 2)

Temă rezolvată

Curs Excel pentru începători

- ✓ tip curs: **extensiv**
- ✓ durata curs: **20 ore** (plus pauze)
- ✓ mod de desfășurare: **online, prin Zoom**
- ✓ nivel necesar: **NU este cazul**
- ✓ susținut pe parcursul a **5 zile**
- ✓ alegere zile: lucrătoare sau de week-end
- ✓ orar: **09:00 – 13:15**
- ✓ se oferă diplomă de participare

20 ore de curs



Data Management

800 RON

Cursul este dedicat parcurgerii practice a funcționalităților Excel de la nivel Zero (de Bază) la nivel Mediu

Conținutul cursului se poate personaliza în funcție de specificul firmei tale

Se poate organiza în zile lucrătoare sau de week-end, în funcție de preferințe

Prețul este negociabil în funcție de numărul de participanți

Contactează-mă pentru înscrieri

Ziua 3

09:00 – 11:00 Gestionare date

- reguli elementare de validare a datelor: Data Validation
- opțiuni aplicabile pentru Data Validation, utilizare în context
- noțiuni de formatare condiționată: Conditional Formatting
- opțiuni elementare de formatare condiționată
- evidențierea vizuală a informațiilor relevante și a duplicatelor
- avantajele și dezavantajele utilizării Conditional Formatting
- prezentarea modului de lucru cu formule
- sintaxă formule, reguli de scriere în context
- prezentarea operatorilor matematici, integrarea lor în calcule

11:00 – 11:15 Pauză de cafea

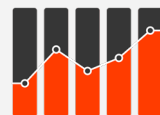
11:15 – 13:15 Analiză date și calcule

- referințe absolute și relative; utilizarea lor corectă în context
- prezentarea surselor de date din alte foi ale aceluiași fișier
- folosirea opțiunii Autosum și variantele disponibile
- opțiuni rapide de verificare a calculelor
- funcții uzuale:
 - SUM, COUNT
 - AVERAGE
 - MIN, MAX
 - IF

Curs Excel pentru începători

- ✓ tip curs: **extensiv**
- ✓ durata curs: **20 ore** (plus pauze)
- ✓ mod de desfășurare: **online, prin Zoom**
- ✓ nivel necesar: **NU este cazul**
- ✓ susținut pe parcursul a **5 zile**
- ✓ alegere zile: lucrătoare sau de week-end
- ✓ orar: **09:00 – 13:15**
- ✓ se oferă diplomă de participare

20 ore de curs



Data Management

800 RON

Cursul este dedicat parcurgerii practice a funcționalităților Excel de la nivel Zero (de Bază) la nivel Mediu

Conținutul cursului se poate personaliza în funcție de specificul firmei tale

Se poate organiza în zile lucrătoare sau de week-end, în funcție de preferințe

Prețul este negociabil în funcție de numărul de participanți

Contactează-mă pentru înscrieri

Ziua 4

09:00 – 11:00 Alte funcții uzuale

- LEFT și RIGHT
- LOWER, UPPER și PROPER
- LEN
- YEAR, MONTH, DAY
- DATE și TODAY
- SUMIF, COUNTIF
- VLOOKUP

11:00 – 11:15 Pauză de cafea

11:15 – 13:15 Grafice uzuale

- tipuri de grafice uzuale
- prezentare grafice de tip Column, Line, Pie, Bar
- opțiuni de formatare și personalizare
- actualizarea datelor din sursă

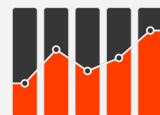
Temă de rezolvat (din Ziua 3 și Ziua 4)

Temă rezolvată

Curs Excel pentru începători

- ✓ tip curs: **extensiv**
- ✓ durata curs: **20 ore** (plus pauze)
- ✓ mod de desfășurare: **online, prin Zoom**
- ✓ nivel necesar: **NU este cazul**
- ✓ susținut pe parcursul a **5 zile**
- ✓ alegere zile: lucrătoare sau de week-end
- ✓ orar: **09:00 – 13:15**
- ✓ se oferă diplomă de participare

20 ore de curs



Data Management

800 RON

Cursul este dedicat parcurgerii practice a funcționalităților Excel de la nivel Zero (de Bază) la nivel Mediu

Conținutul cursului se poate personaliza în funcție de specificul firmei tale

Se poate organiza în zile lucrătoare sau de week-end, în funcție de preferințe

Prețul este negociabil în funcție de numărul de participanți

Contactează-mă pentru înscrieri

Ziua 5

09:00 – 11:00 Alte instrumente Excel

- utilizarea Flash Fill și avantajele sale în practică
- note și comentarii: Notes și Comments, diferențierea lor
- inserarea de obiecte și imagini, opțiuni de utilizare în context
- SmartArt: utilitatea acestora în practică
- noțiuni de bază pentru protejarea documentelor
- protejarea cu parolă a foii de lucru sau a întregului fișier

11:00 – 11:15 Pauză de cafea

11:15 – 13:15 Recomandări și Q & A

- scurtă introducere în tabele și pivoți
- recomandări de lucru în Excel, tips and tricks, shortcuts
- organizarea și structurarea datelor și rapoartelor
- întrebări și răspunsuri din temele anterioare
- alte întrebări și răspunsuri pe subiecte Excel

Scurtă sesiune Q & A, feedback curs

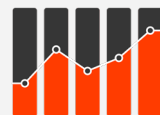
Transmitere diplome de participare

Alte detalii administrative

Curs Excel – nivel Mediu / Avansat

- ✓ tip curs: **extensiv**
- ✓ durata curs: **20 ore** (plus pauze)
- ✓ mod de desfășurare: **online, prin Zoom**
- ✓ nivel necesar: **cunoștințe medii**
- ✓ susținut pe parcursul a **5 zile**
- ✓ alegere zile: lucrătoare sau de week-end
- ✓ orar: **09:00 – 13:15**
- ✓ se oferă diplomă de participare

20 ore de curs



Data Management

990 RON

Cursul este dedicat parcurgerii practice a funcționalităților Excel de la nivel Mediu la nivel Avansat

Conținutul cursului se poate personaliza în funcție de specificul firmei tale

Se poate organiza în zile lucrătoare sau de week-end, în funcție de preferințe

Prețul este negociabil în funcție de numărul de participanți

Contactează-mă pentru înscrieri

Ziua 1

09:00 – 11:00 Surse de date

- import surse de date
- particularități de bază ale lucrului cu fișiere de tip .csv
- folosirea opțiunii Text to Columns și utilitatea acesteia
- opțiunea Autofill
- formatarea condiționată: modificare reguli implicite, formule

11:00 – 11:15 Pauză de cafea

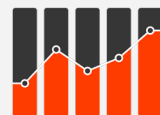
11:15 – 13:15 Organizarea datelor

- particularități ale opțiunii Format Cells: Number, Date
- introducerea subtotalurilor în sursa de date: Subtotal
- gruparea informațiilor pe linii și coloane: Group
- avantajele și dezavantajele celor 2 metode anterioare
- etichete atribuite zonelor de date: Named Ranges
- particularitățile folosirii etichetelor, avantaje și dezavantaje
- validarea datelor cu limitarea opțiunilor

Curs Excel – nivel Mediu / Avansat

- ✓ tip curs: **extensiv**
- ✓ durata curs: **20 ore** (plus pauze)
- ✓ mod de desfășurare: **online, prin Zoom**
- ✓ nivel necesar: **cunoștințe medii**
- ✓ susținut pe parcursul a **5 zile**
- ✓ alegere zile: lucrătoare sau de week-end
- ✓ orar: **09:00 – 13:15**
- ✓ se oferă diplomă de participare

20 ore de curs



Data Management

990 RON

Cursul este dedicat parcurgerii practice a funcționalităților Excel de la nivel Mediu la nivel Avansat

Conținutul cursului se poate personaliza în funcție de specificul firmei tale

Se poate organiza în zile lucrătoare sau de week-end, în funcție de preferințe

Prețul este negociabil în funcție de numărul de participanți

Contactează-mă pentru înscrieri

Ziua 2

09:00 – 11:00 Funcții uzuale

- IFS, SUMIFS și COUNTIFS
- ROUND
- VLOOKUP și HLOOKUP
- XLOOKUP
- LARGE, SMALL și RANK
- AND și OR
- COUNT vs. COUNTA vs. COUNTBLANK

11:00 – 11:15 Pauză de cafea

11:15 – 13:15 Alte funcții utile

- WEEKDAY, WEEKNUM
- NETWORKDAYS
- FIND și SEARCH
- TEXTJOIN
- IFERROR
- EXACT
- lucrul cu link-uri externe fișierului; actualizări date
- opțiuni de folosire a parametrilor în cazul calculelor
- folosirea termenilor uzuali MTD, QTD, YTD, KRON, KEUR

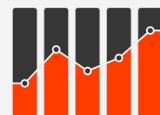
Temă de rezolvat (din Ziua 1 și Ziua 2)

Temă rezolvată

Curs Excel – nivel Mediu / Avansat

- ✓ tip curs: **extensiv**
- ✓ durata curs: **20 ore** (plus pauze)
- ✓ mod de desfășurare: **online, prin Zoom**
- ✓ nivel necesar: **cunoștințe medii**
- ✓ susținut pe parcursul a **5 zile**
- ✓ alegere zile: lucrătoare sau de week-end
- ✓ orar: **09:00 – 13:15**
- ✓ se oferă diplomă de participare

20 ore de curs



Data Management

990 RON

Cursul este dedicat parcurgerii practice a funcționalităților Excel de la nivel Mediu la nivel Avansat

Conținutul cursului se poate personaliza în funcție de specificul firmei tale

Se poate organiza în zile lucrătoare sau de week-end, în funcție de preferințe

Prețul este negociabil în funcție de numărul de participanți

Ziua 3

09:00 – 11:00 Grafice standard

- opțiuni avansate de particularizare a graficelor
- grafice cu sursă standard:
 - Doughnut
 - Combo
 - Stacked
- grafice de tip Sparklines

11:00 – 11:15 Pauză de cafea

11:15 – 13:15 Sumarizare date

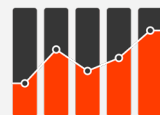
- organizarea datelor în tabelă: Table
- pivoți și opțiuni de calcul
- particularizări pivoți și opțiuni aplicabile lor
- câmpuri calculate în pivoți vs. utilizare GETPIVOTDATA
- modalități de eliminare duplicate

Contactează-mă pentru înscrieri

Curs Excel – nivel Mediu / Avansat

- ✓ tip curs: **extensiv**
- ✓ durata curs: **20 ore** (plus pauze)
- ✓ mod de desfășurare: **online, prin Zoom**
- ✓ nivel necesar: **cunoștințe medii**
- ✓ susținut pe parcursul a **5 zile**
- ✓ alegere zile: lucrătoare sau de week-end
- ✓ orar: **09:00 – 13:15**
- ✓ se oferă diplomă de participare

20 ore de curs



Data Management

990 RON

Cursul este dedicat parcurgerii practice a funcționalităților Excel de la nivel Mediu la nivel Avansat

Conținutul cursului se poate personaliza în funcție de specificul firmei tale

Se poate organiza în zile lucrătoare sau de week-end, în funcție de preferințe

Prețul este negociabil în funcție de numărul de participanți

Contactează-mă pentru înscrieri

Ziua 4

09:00 – 11:00 Grafice Pivot

- grafice cu sursă pivot: Pivot Chart
- prezentarea interactivă a datelor prin integrarea slicer-elor
- includerea unui timeline în prezentarea rapoartelor
- personalizări și opțiuni

11:00 – 11:15 Pauză de cafea

11:15 – 13:15 Dashboard

- conectarea rapoartelor Excel într-o prezentare PPT
- vizualizarea datelor în Dashboard și particularități
- alegere temă culori pentru Dashboard și particularizarea lui
- protejare fișier și elemente din fișier
- partajare fișier, reguli și restricții aplicabile

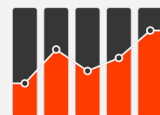
Temă de rezolvat (din Ziua 3 și Ziua 4)

Temă rezolvată

Curs Excel – nivel Mediu / Avansat

- ✓ tip curs: **extensiv**
- ✓ durata curs: **20 ore** (plus pauze)
- ✓ mod de desfășurare: **online, prin Zoom**
- ✓ nivel necesar: **cunoștințe medii**
- ✓ susținut pe parcursul a **5 zile**
- ✓ alegere zile: lucrătoare sau de week-end
- ✓ orar: **09:00 – 13:15**
- ✓ se oferă diplomă de participare

20 ore de curs



Data Management

990 RON

Cursul este dedicat parcurgerii practice a funcționalităților Excel de la nivel Mediu la nivel Avansat

Conținutul cursului se poate personaliza în funcție de specificul firmei tale

Se poate organiza în zile lucrătoare sau de week-end, în funcție de preferințe

Prețul este negociabil în funcție de numărul de participanți

Contactează-mă pentru înscrieri

Ziua 5

09:00 – 11:00 Recomandări și Q & A

- recomandări de lucru în Excel, tips and tricks
- organizarea și structurarea datelor și rapoartelor
- principalele particularități ale Excel 365
- întrebări și răspunsuri din temele anterioare
- alte întrebări și răspunsuri pe subiecte Excel

11:00 – 11:15 Pauză de cafea

11:15 – 13:15 Exercițiu practic

- rezolvare interactivă exemplu practic complex
- scurtă introducere în Power Query

Scurtă sesiune Q & A, feedback curs

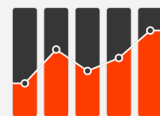
Transmitere diplome de participare

Alte detalii administrative

Dashboard în Excel

- ✓ tip curs: **intensiv**
- ✓ durata curs: **8 ore** (plus pauze)
- ✓ mod de desfășurare: **online, prin Zoom**
- ✓ nivel necesar: **cunoștințe medii**
- ✓ susținut pe parcursul a **2 zile**
- ✓ alegere zile: lucrătoare sau de week-end
- ✓ orar: **09:00 – 14:00**
- ✓ se oferă diplomă de participare

8 ore de curs



Data Management

500 RON

Cursul parcurge sursele și elementele componente ale Dashboard-urilor Excel (pivoți, grafice, slicer-e, timeline)

Conținutul cursului se poate personaliza în funcție de specificul firmei tale

Se poate organiza în zile lucrătoare sau de week-end, în funcție de preferințe

Prețul este negociabil în funcție de numărul de participanți

Contactează-mă pentru înscrieri

Ziua 1

09:00 – 10:30 Tabela Excel

- organizarea datelor în tabelă
- avantajele lucrului cu tabela
- slicer-e aplicabile tablei

10:30 – 10:45 Pauză de cafea

10:45 – 12:15 Pivoți Excel

- sumarizarea datelor prin pivoți și modul lor de prezentare
- opțiuni aplicabile pivoților
- formatați și personalizări disponibile pentru pivoți

12:15 – 12:30 Pauză de cafea

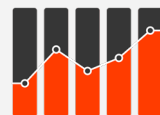
12:30 – 14:00 Slicer și Timeline

- câmpuri calculate în pivoți
- prezentarea interactivă a datelor prin integrarea slicer-elor
- includerea unui timeline în prezentarea datelor
- rolul slicer-elor și timeline-ului în prezentarea rapoartelor

Dashboard în Excel

- ✓ tip curs: **intensiv**
- ✓ durata curs: **8 ore** (plus pauze)
- ✓ mod de desfășurare: **online, prin Zoom**
- ✓ nivel necesar: **cunoștințe medii**
- ✓ susținut pe parcursul a **2 zile**
- ✓ alegere zile: lucrătoare sau de week-end
- ✓ orar: **09:00 – 13:00**
- ✓ se oferă diplomă de participare

8 ore de curs



Data Management

500 RON

Cursul parcurge sursele și elementele componente ale Dashboard-urilor Excel (pivoți, grafice, slicer-e, timeline)

Conținutul cursului se poate personaliza în funcție de specificul firmei tale

Se poate organiza în zile lucrătoare sau de week-end, în funcție de preferințe

Prețul este negociabil în funcție de numărul de participanți

Contactează-mă pentru înscrieri

Ziua 2

09:00 – 10:30 Grafice cu sursă pivot

- grafice cu sursă pivot: Pivot Chart
- personalizări și opțiuni
- rolul slicer-elor și timeline-ului conectate la pivoți și grafice
- adăugarea de imagini și alte obiecte într-un Dashboard

10:30 – 10:45 Pauză de cafea

10:45 – 13:00 Dashboard interactiv

- vizualizarea analizei datelor în Dashboard și particularități
- exemplu practic complex:
 - integrare grafice cu sursă pivot
 - integrare slicer-e și timeline
 - optimizare vizuală și opțiuni de personalizare
- modele Dashboard (diverse formatări)

Scurtă sesiune Q & A, feedback curs

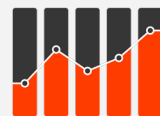
Transmitere diplome de participare

Alte detalii administrative

Aproape totul despre funcțiile Excel *

- ✓ tip curs: **intensiv**
- ✓ durata curs: **15 ore** (plus pauze)
- ✓ mod de desfășurare: **online, prin Zoom**
- ✓ nivel necesar: **cunoștințe de bază**
- ✓ susținut pe parcursul a **3 zile**
- ✓ alegere zile: lucrătoare sau de week-end
- ✓ orar: **09:00 – 15:00**
- ✓ se oferă diplomă de participare

15 ore de curs



Data Management

700 RON

Cursul este dedicat parcurgerii majorității funcțiilor disponibile în Excel, versiunea **365** (completă)

Conținutul cursului se poate personaliza în funcție de specificul firmei tale

Se poate organiza în zile lucrătoare sau de week-end, în funcție de preferințe

Prețul este negociabil în funcție de numărul de participanți

Contactează-mă pentru înscrieri

* disponibil din **ianie 2025**

- ✓ Funcțiile predate la curs, precum și cele propuse ca studiu individual cursanților, sunt explicate în contextul unor exemple concrete, pornind de la cerințe de business uzuale
- ✓ Se folosesc fișiere care grupează mai multe funcții, pentru o mai bună înțelegere a interdependențelor dintre acestea
- ✓ Suportul de curs cuprinde peste **150** de funcții exemplificate, lista completă a acestora fiind accesibilă [aici](#)

09:00 – 10:30 Exemplificare funcții

10:30 – 10:45 Pauză de cafea

10:45 – 12:15 Exemplificare funcții

12:15 – 13:00 Pauză de prânz

13:00 – 15:00 Exemplificare funcții

Scurtă sesiune Q & A, feedback curs

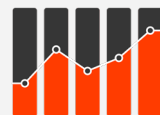
Transmitere diplome de participare

Alte detalii administrative

Grafice Excel de la A la Z *

- ✓ tip curs: **intensiv**
- ✓ durata curs: **8 ore** (plus pauze)
- ✓ mod de desfășurare: **online, prin Zoom**
- ✓ nivel necesar: **cunoștințe de bază**
- ✓ susținut pe parcursul a **2 zile**
- ✓ alegere zile: lucrătoare sau de week-end
- ✓ orar: **09:00 – 13:15**
- ✓ se oferă diplomă de participare

8 ore de curs



Data Management

500 RON

Cursul prezintă majoritatea tipurilor de grafice disponibile în Excel, particularitățile acestora și eficientizarea modului de lucru

Conținutul cursului se poate personaliza în funcție de specificul firmei tale

Se poate organiza în zile lucrătoare sau de week-end, în funcție de preferințe

Prețul este negociabil în funcție de numărul de participanți

Ziua 1

09:00 – 11:00 **Prezentare generală**

- meniu și tipuri de grafice
- grafice standard
- grafice cu sursă pivot
- slicer-e pe grafice cu sursă pivot
- opțiuni de formatare
- personalizare grafice

11:00 – 11:15 **Pauză de cafea**

11:15 – 13:15 **Grafice de evoluție**

- grafice de tip Column
- grafice de tip Line
- grafice de tip Bar

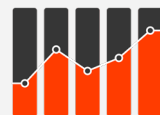
* disponibil din **ianie 2025**

Contactează-mă pentru înscrieri

Grafice Excel de la A la Z *

- ✓ tip curs: **intensiv**
- ✓ durata curs: **8 ore** (plus pauze)
- ✓ mod de desfășurare: **online, prin Zoom**
- ✓ nivel necesar: **cunoștințe de bază**
- ✓ susținut pe parcursul a **2 zile**
- ✓ alegere zile: lucrătoare sau de week-end
- ✓ orar: **09:00 – 13:15**
- ✓ se oferă diplomă de participare

8 ore de curs



Data Management

500 RON

Cursul prezintă majoritatea tipurilor de grafice disponibile în Excel, particularitățile acestora și eficientizarea modului de lucru

Conținutul cursului se poate personaliza în funcție de specificul firmei tale

Se poate organiza în zile lucrătoare sau de week-end, în funcție de preferințe

Prețul este negociabil în funcție de numărul de participanți

Ziua 2

09:00 – 11:00 Grafice de structură

- grafice de tip Pie și Doughnut
- grafice de tip Sunburst și Treemap
- grafice de tip Combo și Stacked

11:00 – 11:15 Pauză de cafea

11:15 – 13:15 Grafice speciale

- grafice de tip Waterfall
- grafice de tip Funnel
- grafice de tip Map
- grafice Sparklines

Scurtă sesiune Q & A, feedback curs

Transmitere diplome de participare

Alte detalii administrative

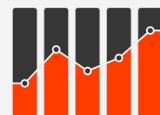
* disponibil din **ianie 2025**

Contactează-mă pentru înscrieri

Cursuri Flash – focus pe un subiect

- ✓ tip curs: **intensiv**
- ✓ durata curs: **4 ore** (plus pauza)
- ✓ mod de desfășurare: **online, prin Zoom**
- ✓ nivel necesar: **cunoștințe de bază**
- ✓ grupă: **4 participanți**
- ✓ **fără dată prestabilită** (curs la cerere)
- ✓ dimineața, în intervalul **09:00 – 13:00**
- ✓ seara, în intervalul **16:00 – 20:00**

4 ore de curs



Data Management

350 RON

Cursul prezintă punctual și amănunțit cele mai utilizate funcționalități Excel, folosind exemple practice de business

Data de desfășurare se va stabili după primirea celor 4 solicitări de înscriere

Se poate organiza într-o zi lucrătoare sau de week-end, în funcție de preferințe

Prețul este per cursant; aceștia vor primi și un suport de curs însoțit de exemple

Contactează-mă pentru înscrieri

Varianta 1

Pivoți și slicer-e în Excel

- sumarizarea datelor cu ajutorul pivoților
- opțiuni și particularități ale pivoților
- câmpuri calculate în pivoți
- slicer-e și timeline
- opțiuni de prezentare vizuală: Dashboard

Varianta 2

Top 5 funcții în Excel

- funcțiile IF și IFS
- funcțiile SUMIF și SUMIFS
- funcțiile COUNTIF și COUNTIFS
- funcțiile VLOOKUP și XLOOKUP
- funcția DATE cu funcțiile YEAR, MONTH, DAY

Varianta 3

Grafice în Excel

- grafice cu sursă standard: Column, Bar, Line, Pie
- grafice cu sursă pivot: Pivot Chart
- grafice de tip Sparklines
- modalități de particularizare a graficelor
- integrarea graficelor în Dashboard



Mihaela Stancu

data.management.RO@gmail.com

(+4) 0747 55 99 13

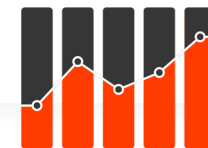
www.data-management.ro



Livrez excelență.

—
Contactează-mă pentru consultanță
personalizată, adaptată afacerii tale

•
Sunt aici și pentru a-ți învăța echipa
cum să lucreze eficient în Excel



Data Management



Date & Time

DATE
DATEVALUE
DAY, MONTH, YEAR
DAYS
TODAY, NOW
EDATE
EOMONTH
HOUR, MINUTE, SECOND
ISOWEEKNUM
NETWORKDAYS
TIME
TIMEVALUE
WEEKDAY
WEEKNUM
WORKDAY
YEARFRAC

Logical

AND, OR, XOR
TRUE, FALSE
IF, IFS
IFERROR
IFNA
LAMBDA
MAP
NOT
REDUCE
SWITCH

Lookup & Reference

ADDRESS
CHOOSE
ROW, COLUMN, ROWS, COLUMNS
FIELDVALUE
FILTER
FORMULATEXT
GETPIVOTDATA
VLOOKUP, HLOOKUP, XLOOKUP
HYPERLINK
INDEX
INDIRECT
LOOKUP
MATCH, XMATCH
OFFSET
SORT, SORTBY
TAKE, TOCOL, TOROW
TRANSPOSE
UNIQUE
VSTACK, WRAPCOLS, WRAPROWS

Compatibility

CEILING, FLOOR
CONCATENATE
FORECAST
MODE
PERCENTILE
PERCENTRANK
QUARTILE
RANK

Text

CHAR, UNICHAR
CODE, UNICODE
CONCAT
EXACT
FIND, SEARCH
LEFT, RIGHT, MID
LEN
LET
LOWER, UPPER
NUMBERVALUE
PROPER
REPLACE, SUBSTITUTE
REPT
TEXT
TEXTAFTER
TEXTJOIN
TEXTSPLIT
TRIM
VALUE

Engineering

CONVERT
DELTA
GESTEP

Math & Trig

AGGREGATE
ARABIC
CEILING.MATH, FLOOR.MATH
EVEN, ODD
INT
MOD
RAND, RANDBETWEEN
ROUND, ROUNDDOWN, ROUNDUP
SEQUENCE
SIGN
SUBTOTAL
SUM
SUMIF, SUMIFS
SUMPRODUCT
TRUNC

Statistical

AVERAGE, AVERAGEA
AVERAGEIF, AVERAGEIFS
COUNT, COUNTA
COUNTBLANK
COUNTIF, COUNTIFS
LARGE, SMALL
MAX, MAXA
MAXIFS
MEDIAN
MIN, MINA
MINIFS
MODE.SNGL

Information

CELL
INFO
ISBLANK
ISERR, ISERROR
ISEVEN, ISODD
ISFORMULA
ISLOGICAL
ISNA
ISNONTEXT
ISNUMBER
ISREF
ISTEXT
N
NA
SHEET, SHEETS
TYPE

Web

ENCODEURL
FILTERXML
WEBSERVICE

